

Hoe gebruik ik een video van MyMediasite in Scalable Learning?

1. Ga naar mediasite.sites.uu.nl, klik op 'Inloggen MyMediasite' en log in met je solis-id.
2. Zorg ervoor dat de video is ingesteld op 'viewable'.



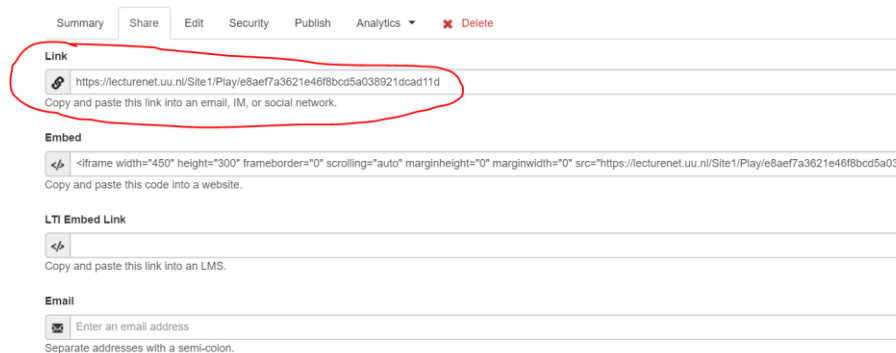
Screencast+video test SL

10-8-2018 11:35


3 views



3. Klik op de video die je wilt gebruiken in Scalable Learning. Klik op 'Share' en kopieer de link onder 'Link'.

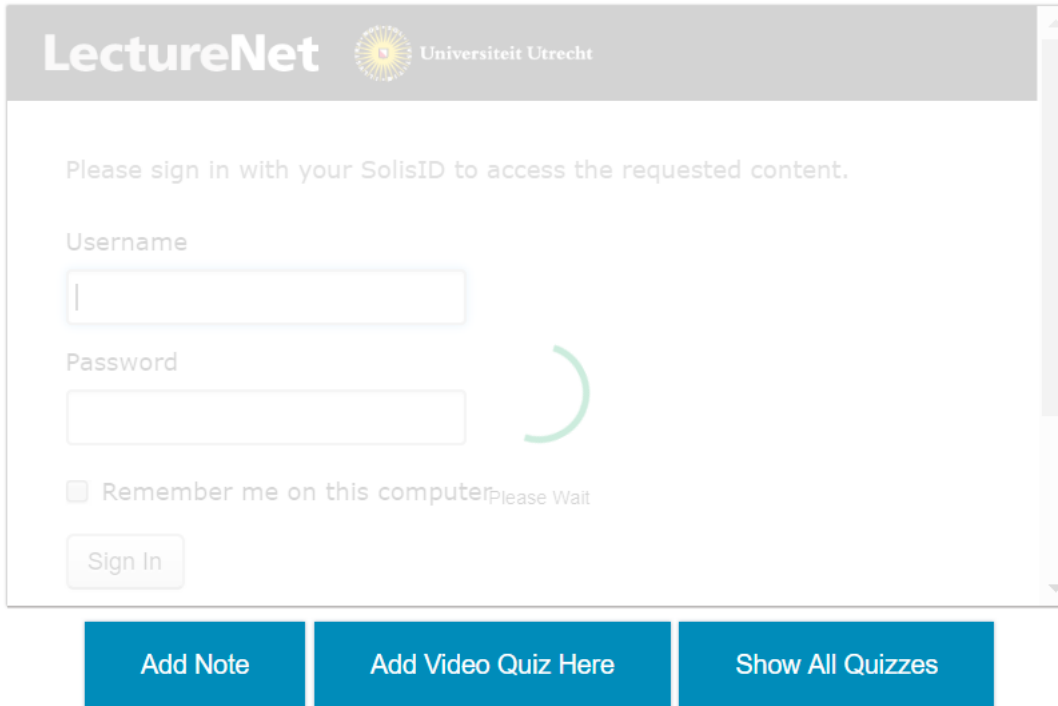



4. Vervolgens kun je deze link gebruiken in Scalable Learning bij het toevoegen van een video.



5. Wanneer je vervolgens de video bekijkt in de module, zie je een inlogscherm. Je dient hier nogmaals in te loggen met je solis-id om de Mediasite opname te kunnen bekijken in Scalable Learning.

LET OP: Lukt dit niet, omdat de pagina blijft laden? Klik dan op 'preview as student' en log daar in op LectureNet. Vervolgens klik je op 'Exit student preview', en kan je de video wel bekijken in de edit-stand.



LectureNet  Universiteit Utrecht

Please sign in with your SolisID to access the requested content.

Username

Password

Remember me on this computer Please Wait

Sign In

Add Note Add Video Quiz Here Show All Quizzes